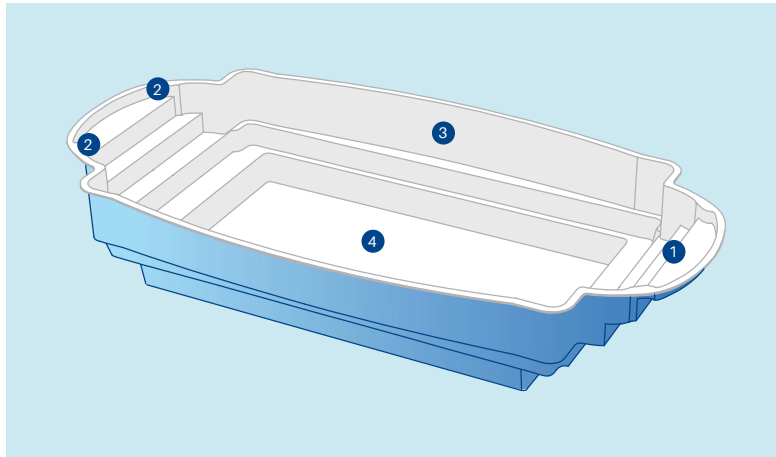


06



- ① Escalera acceso
Escalera antideslizante para fácil acceso.
- ② Doble punto de relax
Encaje redondeado para el relax de una persona sin impedir el acceso por la escalera.
- ③ Escalón lateral acceso
Escalón en todo el lateral para facilitar la entrada y salida en la piscina.
- ④ Fondo Plano a 1.50m
Posibilidad de hacer pie por la totalidad de la piscina.

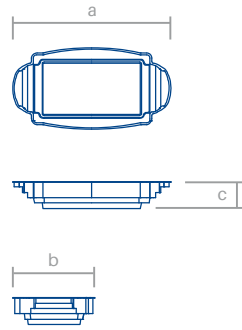
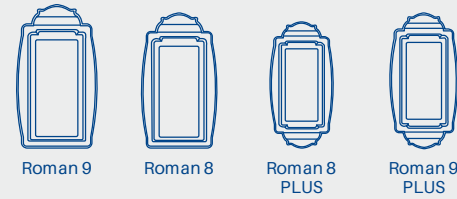


Ilustración representativa del modelo Roman 8 Plus



Modelos



Fondo Plano

Modelos	Long. (a)	Ancho (b)	Prof. (c)	Fondo plano	Fondo inclinado
Roman 9*	9,00 m	4,10 m	1,50 m	☑	
Roman 8*	8,00 m	3,80 m	1,50 m	☑	
Roman 9 PLUS	10,25 m	4,10 m	1,50 m	☑	
Roman 8 PLUS	9,25 m	3,80 m	1,50 m	☑	

*Modelos con opción Beach pág.49

Colores



Piedras de coronación

